

TOEIC Bridge® Listening & Reading IPテスト (オンライン) の テスト時間は約1時間です。スコアは試験終了直後に表示されます。

TOEIC Bridge® Listening & Reading Tests (以下、TOEIC Bridge L&R) とは

TOEIC Bridge L&Rとは英語学習初級者から中級者を対象とした、日常生活における活きたコミュニケーションに必要な、“英語で聞く・読む能力”を測定するテストです。
 テストは英文のみで構成されており、和文英訳・英文和訳といった設問はありません。解答方法の指示も英文のみです。リスニングの出題スピードはTOEIC Listening & Reading Test(以下、TOEIC L&R)よりゆっくりで、ネイティブスピーカー（英語を母国語とする人）が「注意深く」話す際のスピードです。

TOEIC Bridge® L&R IPテスト (オンライン) の概要



Listening

50問／約25分間
15～50点



Reading

50問／35分間
15～50点

100問／約1時間
30～100点
(スコアは1点刻み)

スコアの意味はマークシート方式と同じです

TOEIC Bridge® L&R IPテスト (オンライン) の問題構成

TOEIC Bridge Listening Test (約25分間)

PART1	画像選択問題	6問
PART2	応答問題	20問
PART3	会話問題	10問
PART4	説明文問題	14問

TOEIC Bridge Reading Test (35分間)

PART1	短文穴埋め問題	15問
PART2	長文穴埋め問題	15問
PART3	読解問題	20問

※リーディングテストは、テスト時間内であれば、一度解答した問題の確認・修正等が可能です。

TOEIC Bridge® L&RとTOEIC® L&Rのスコア比較表

TOEIC Bridge L&R	30	40	50	60	70	80	90	91～
TOEIC L&R	～120	210	265	325	400	490	605	610～

- ・この表は日本において、TOEIC L&RとTOEIC Bridge L&Rの両方を受験した受験者データを基にTOEIC Bridge L&Rスコアから、それに対応するTOEIC L&Rスコアを予測したものです。
 [スコアレンジ] TOEIC Bridge L&R:30~100(TOEIC Bridge Listening TestとTOEIC Bridge Reading Testのテストスコア) TOEIC L&R:10~990
- ・ETSでは定期的に見直しを行い、必要に応じて資料を改訂する場合があります。
- ・TOEIC L&Rスコアについてはあくまで目安であり、TOEIC L&Rスコアとして対外的にご活用いただくことはできません。

TOEIC Bridge® Listening & Reading IPテスト(オンライン)受験のしおり

◆ 受験にあたっての注意事項

1. 受験は24時間可能です。
2. 音声を使用した問題が出題されますので、必要に応じてヘッドフォンやイヤホンをご準備ください。
3. 試験時間を満了したものと(タイマーのカウントダウンがゼロになったもの)および“Finish Test”を押下したものを試験終了とみなします。
※スコア表示画面まで進まずにブラウザを閉じた場合、採点されませんのでご注意ください。
4. PCの動作環境について、以下の条件をご確認ください。なお、スマートフォンおよびシンクライアント端末での受験はできません。

OS	ブラウザ	その他
<ul style="list-style-type: none"> ・Windows 10 (64-bit のみ) ・Windows 11 (64-bit) 	<ul style="list-style-type: none"> ・Google Chrome 最新版 ・Microsoft Edge 最新版 	<モニタの解像度> 解像度1024×768以上、14インチ以上のモニタを推奨 <ネットワーク環境> LAN : 各コンピュータに100Mbps WiFi : 54 Mbps 以上。 1アクセスポイントにつき12台まで
<ul style="list-style-type: none"> ・macOS 11 Big Sur ・macOS 12 Monterey ・macOS 13 Vntura ・macOS 14 Sonoma ・macOS 15 Sequoia 	<ul style="list-style-type: none"> ・Google Chrome 最新版 ※Safariは対応していません 	

※Windows/Microsoft Edge, macOS/Google Chromeについては、テスト開発元のEducational Testing Service (ETS)が指定するSystem Requirementsには含まれておりませんが、IBCが行った動作検証により問題なく動作することを確認しております。



【Macで受験する場合】：試験受験において、「Google Chrome」が受験可能なブラウザ（左のアイコン）です。パソコンにインストールされていない場合は、「Google Chrome」のブラウザを事前にダウンロードして、インストールしておいてください。
 ダウンロードサイトURL：<https://www.google.co.jp/chrome/>

5. iPadの動作環境について、以下の条件をご確認ください。なお、スマートフォンでの受験はできません。
 ※iPadでご受験される際は専用の**アプリのインストール**が必要です。ご利用される場合は、巻末の**アプリインストール手順**を参照ください。

モデル	OS	その他
<ul style="list-style-type: none"> ・iPad 第5世代以降 ・iPad Air 第3世代以降 ・iPad Pro 第3世代以降 ※iPad miniについてはモニタサイズが小さいため推奨していません。 ※上記以前のモデルについては動作検証をしておりません。 	<ul style="list-style-type: none"> ・iOS 12.0以降 	<モニタ> 解像度 1024×768以上を推奨 <ネットワーク環境> WiFi ※4G等モバイル回線での受験はお控えください。

6. TOEIC Bridge Listening & Reading IPテスト(オンライン)受験にあたっては「Authorizationコード」が必要です。
7. 定期または緊急メンテナンスのため、受験できない場合がありますので、予めご了承ください。

◆ トラブル発生による中断、再開

受験中にPCの不具合などトラブルが発生した場合は、一旦ブラウザを閉じて受験を中断してください。その後、受験を開始した手順と同様にサイトにアクセスし、Authorizationコードを入力してログインすると、“Resume Test”ボタンが表示されます。“Resume Test”ボタンを押下することで、中断したところからのテスト再開が可能です。

◆ 禁止行為

1. 第三者にAuthorization Codeを提供、譲渡、転売等を行う
2. 撮影、録画、録音、複写等を行う
3. 試験問題を漏洩させ、公開等を行う
4. 試験中に解答の援助を受ける等、不正受験を行う
5. 有害なプログラム等の送信を行う
6. 法令、公序良俗等に反する行為
7. その他、運営側に支障を与え、第三者の権利を不当に害する行為

※ 不正行為が確認された場合にはスコアを無効とすることがあります。

◆ 免責事項

受験者側の機器、通信に起因する損害、また、TOEIC Bridge Listening & Reading IPテスト(オンライン)およびサイトに関する変更、停止、廃止に起因する損害について、運営側は一切の責任を負いません。

◆ 画面イメージ～テスト開始からテスト終了までの流れ～

ETS TOEIC

利用規約 プライバシーポリシー

TOEIC® Program <IP Test (Online)> 受験者サイト

ログイン

<NBCからのお知らせ>
TOEIC L&Rは、○月○日から○月○日までメンテナンスを実施します。
【サービス停止期間:○月○日-○月○日】

学部

ID

パスワード

ログイン

ログイン方法について
以下3点を選択および入力の上、ログインボタンを押してください。

- 学部
フルタイムメニューからあなたの学部を選択してください。
- 学籍番号
●●●大学 ●●●学部 ●●●課
電話番号
- パスワード(10回ログイン時)
あなたの生年月日(西暦)を入力してください(※前半角数字)。
(例)1999年1月1日の場合 → 19990101 と入力
なお、パスワードをすでに変更されている場合は、変更後のパスワードを入力してください。
また、変更したパスワードを忘れてしまった場合は、以下のお知らせに合わせて先までご連絡ください。

ETS TOEIC

ログアウト

利用規約 プライバシーポリシー

TOEIC® Program <IP Test (Online)> 受験者サイト

パスワード再設定

必要事項をご入力の上、送信ボタンを押してください。

パスワード

結果確認に必要なため必ずメモ!

ここで再設定するパスワードは2回目以降のログインおよびテスト結果の確認に必要になります。
再設定するパスワードを絶対に忘れないようにしてください。
再設定するパスワードを記憶された方は以下のチェックボックスにチェックの上、送信ボタンを押してください。

再設定したパスワードを記憶した。

送信

1. 大学より連絡された「TOEIC Bridge Listening & Reading IPテスト (オンライン) 受験者サイト」にアクセスすると、上の画面が開きます。

2. この画面で以下の必要事項を選択・入力してログインボタンをクリック。

- 学部 : ご自身の入学予定の学部を選択してください。
- ID : 合格通知に記載されている受験番号(10桁)を半角で入力してください。
- パスワード : **ibu(半角小文字) + 生年月日桁を半角で入力してください。**
(例)2006年4月1日の場合→ibu20050401

3. パスワードを変更する。

【注意】

変更したパスワードは、受験時だけでなく、結果確認時にも必要になります。忘れた場合は受験できない(結果確認できない)ので、十分注意してください。

ETS TOEIC

ログアウト

利用規約 プライバシーポリシー

TOEIC® Program <IP Test (Online)> 受験者サイト

PW設定フォーム

PWの設定が完了しました。

アンケートフォーム

アンケートに進む

ETS TOEIC

ログアウト

利用規約 プライバシーポリシー

TOEIC® Program <IP Test (Online)> 受験者サイト

アンケートフォーム

必要事項をご入力の上、確認画面へ進むボタンを押してください。

学校

学歴

学生データ
1-2は所属している専攻・所属科(コース)にもっとも近いものを選択から選んでください。大学院・大学・短科大学・専門学校および高等学校の学生は10「専攻」種を選択してください。高等学校生は20「所属科(コース)」種を選択してください。

1「専攻」(専:高専・短大・大学・大学院) (専:専門学校)

2「所属科(コース)」(専:高等学校)

英語学習量
1 英語などのフリットアウトを含む英語学習に関して、最近1週間あたりの学習時間(1日の程度)はどの程度ですか? (学校の授業時間以外)

2 英語学習の目的・理由についてもっとも正しいものを選択してください。

英語学習経験
1 今まで何年間英語を勉強しましたか?

ETS TOEIC

ログアウト

利用規約 プライバシーポリシー

TOEIC® Program <IP Test (Online)> 受験者サイト

アンケート内容をご確認ください。

アンケートはまだ実行していません。
以下内容に間違いがなければ、回答完了ボタンを押してください。

学校

学歴

学生データ
1-2は所属している専攻・所属科(コース)にもっとも近いものを選択から選んでください。大学院・大学・短科大学・専門学校および高等学校の学生は10「専攻」種を選択してください。高等学校生は20「所属科(コース)」種を選択してください。

1「専攻」(専:高専・短大・大学・大学院) (専:専門学校)

2「所属科(コース)」(専:高等学校)

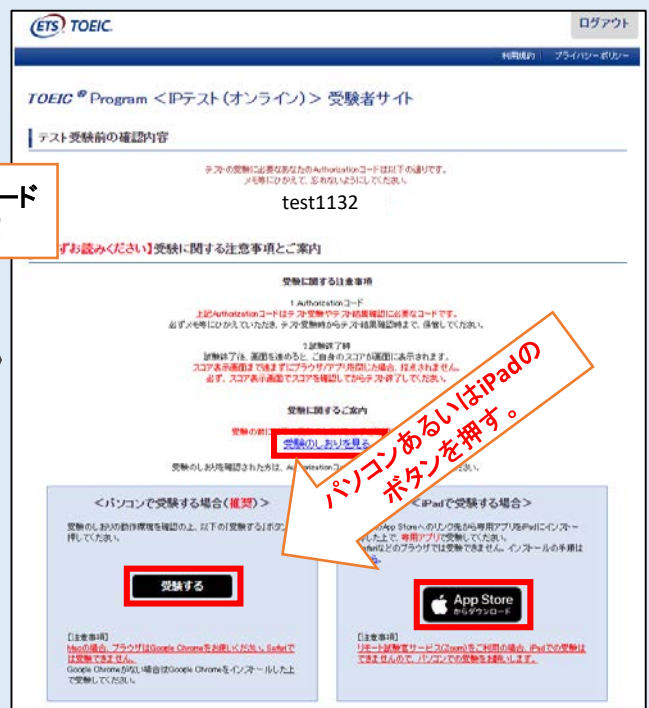
英語学習量
1 英語などのフリットアウトを含む英語学習に関して、最近1週間あたりの学習時間(1日の程度)はどの程度ですか? (学校の授業時間以外)

2 英語学習の目的・理由についてもっとも正しいものを選択してください。

英語学習経験
1 今まで何年間英語を勉強しましたか?

4. アンケートに回答してください。※「学校」「学歴」は「大学」「1年在学」を選択してください。

(次ページへ続く) 3



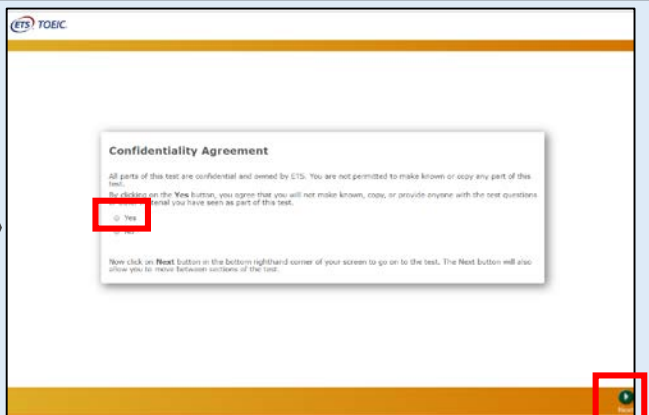
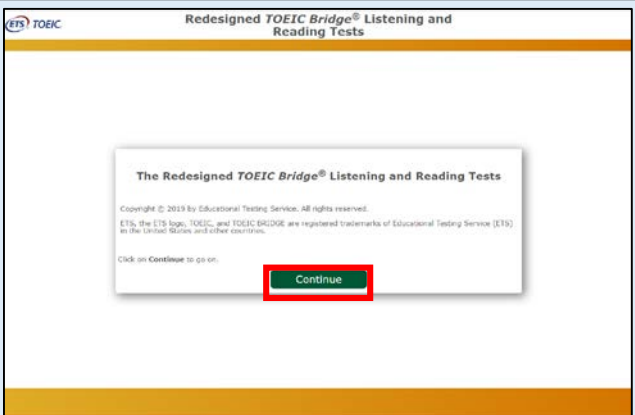
5. 回答後、上記画面でAuthorization Codeが表示されます。
Authorization Codeは、受験時だけでなく結果確認時にも必要になります。
メモを取るなどして、必ず控えておいてください

6. 左下の「受験する」をクリック。



7. Authorization Codeを入力して、「Submit」をクリック。

8. 「Start Test」をクリック。

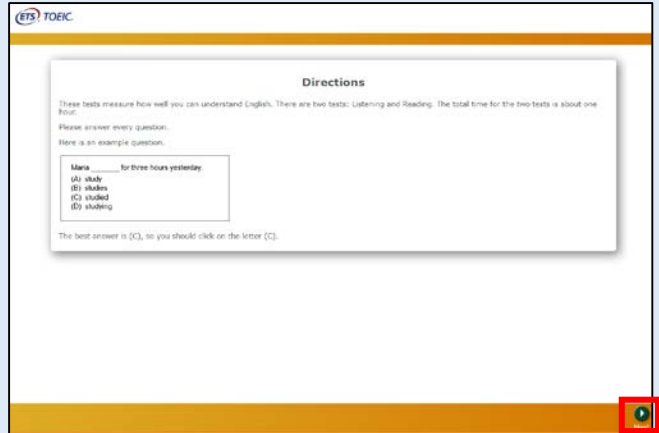


9. 「Continue」をクリック。

10. 表示されている遵守事項に同意の上「Yes」を選択し、「Next」をクリック。



11. テストセンター実施等に関する説明が2画面表示されるので「Next」をクリック。



12. テスト概要を確認後、「Next」をクリック。



13. 右上の「Volume」を押下しカーソルを上下させ希望の音量に調整後「Next」をクリック。

※インターネット環境によっては、音声が出るまでに1～2分かかることがあります。
 ※テスト本編に支障が出ますので、ここで音声聞こえることを確認してください。



14. 禁止事項を確認し「Next」をクリック。



15. Listening Sectionが始まります。音声に従ってテストを進めてください。



16. テストがすべて終了すると下記画面が表示されます。「Next」をクリックし、テスト結果を確認してください。
 ※スコア表示画面まで進まずにブラウザを閉じた場合、採点されませんのでご注意ください。

ETS TOEIC

Your Redesigned TOEIC® Bridge Listening and Reading Results:

Listening	Reading	Total
15	17	32

These online scores are intended for your informational use only.
This page is not valid for transmission of scores to an institution.

17. スコアを確認し「Exit」で終了してください。

必ずスコアが出るまで画面を進めてください。
スコアを確認したら、「Exit」で終了です。

◆ Reading Sectionアイコン説明

	Reading Testに入るとカウントダウンタイマーが画面右上に表示されます。
	白いチェックボックスをクリックすると、チェックマークが入り、後で確認したい問題にマークをつけることができます。
	各UNITの問題の一覧画面に移動することができます。Review画面詳細については次ページのReview画面説明をご確認ください。
	Backボタンで一つ前の問題、Nextボタンで次の問題へ移動できます。

◆ Review画面説明

ETS TOEIC

Redesigned TOEIC Bridge® Reading Test
Questions 51-100 of 100






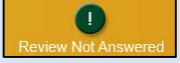

00:31:54

Review
The table below shows you the questions you have answered, marked for review, or still need to answer.

Key
 ✓ = Answered
 🚩 = Marked for Review
 ! = Not Answered


!	51	
!	52	
!	53	
!	54	🚩
!	55	🚩
!	56	🚩
!	57	
✓	58	
✓	59	
✓	60	

Review All Review Marked Review Not Answered Finish Test

	解答済みの問題番号に表示されます。
	未解答の問題番号に表示されます。
	“Mark item for review”にチェックを入れた問題に表示されます。
	Reading Testの冒頭（Part 5のDirection）に戻ります。
	“Mark item for review”にチェックが入っている最初の問題に戻ります。この状態で“Next”を押すことで“Mark item for review”にチェックが入っている問題のみを見直すことができます。
	未解答の最初の問題に戻ります。この状態で“Next”を押すことで未解答の問題のみを見直すことができます。
	UNIT TWOのReview画面で表示されます。試験終了時間が来る前に終了することができます。 “Finish Test”を押すと、スコアが表示され、残り時間が余っていたとしても、テストの再開はできなくなりますのでご注意ください。

◆ 画面イメージ～テスト結果確認の流れ～

※テスト結果票は、ご自身のテスト受験完了日の翌日10時以降から、5月31日（土）までダウンロード・保存が可能です。
この期間を過ぎますと結果の確認ができなくなりますので、ご注意ください。



ETS TOEIC

TOEIC® Program <IPテスト(オンライン)> 受験者サイト

ログイン

パスワード再発行はこちら

Authorizationコード

パスワード

ログイン



TOEIC® Program <IPテスト(オンライン)> 受験者サイト

テスト種別	TOEIC Listening & Reading Test
申込番号	OTLR000077
実施団体名	アイ・アイゼーション
テスト実施開始日	2019年06月06日
テスト実施終了日	2019年06月06日
受験者(個人)登録日	2019年06月06日

登録情報

氏名(漢字)	藤野 花子
氏名(カナ)	コクワイ ハナコ
氏名(ローマ字)	KOKUSAI HANAKO
性別	女性
生年月日	2000年1月1日
メールアドレス	nishihara@communications
受験番号	1234567890
所属コード	1234

テスト結果確認

- ご自身が受験を完了された日の翌日午前10時以降に「TOEIC Listening & Reading IPテスト (オンライン) 結果確認用のURL」にアクセスしてください。
(<https://area18.smp.ne.jp/area/p/nasj9objk0lbnqkh7/dbV88j/login.html>)

- 必要事項を入力して「ログイン」をクリック。

【各項目について】

- Authorization コード
テスト受験時に使用したAuthorization Codeを入力してください。
- パスワード
テスト受験時にご自身で変更されたパスワードを入力してください。

※ Authorization Codeは大学より連絡されたURL(この受験のしおりの表紙に記載のURL)に再度アクセスし、受験番号とパスワードを入力することで確認できます。この時のパスワードは自身で変更したパスワードになります。

パスワードを忘れた場合は、受験番号をお手元に用意し、以下にお電話ください。
TEL : 050-1790-7424 (土・日・祝日・年末年始を除く10:00～17:00)

ETS TOEIC ログアウト

利用規約 プライバシーポリシー

TOEIC® Program <IPテスト(オンライン)> 受験者サイト

テスト結果

Institution	アイアイゼーション
Test date	2019/6/20
Name	国崎 花子
Date of birth	2000/1/1
Registration number	1234567890
Group code	1234

Your TOEIC® Listening and Reading Test Results:

	Listening	Reading	Total
	300	250	550

These online scores are intended for your informational use only.
This page is not valid for transmission of scores to an institution.

テスト結果印刷

4. ご自身のテスト結果をご確認ください。

ETS TOEIC Bridge TOEIC Bridge® Listening & Reading Institutional Program (IP) online Test Result

111111

2020/4/1

2222

0123456789

KOKUSAI TARO

20010601

LISTENING 38

READING 30

TEST SCORE 68

Listening スコアレンジ 25~38 点

Reading スコアレンジ 19~33 点

Abilities Measured Percent Const of Abilities Measured

聴取の正確性	54%
聴取の理解力	91%
聴取のスピード	100%
聴取の正確な文法理解力	29%

Abilities Measured Percent Const of Abilities Measured

読解	71%
文脈	87%
読取の正確な文法理解力	56%
読取の正確な文法理解力	23%

Score Range Descriptors (スコアレンジ別評価一覧表)

Listening	Reading
38-50 点	43-50 点
29-38 点	36-44 点
19-29 点	19-35 点
15 点	15-18 点

TOEIC Bridge® Listening & Reading Tests 受験者様に関するご案内

1. 受験者様は、受験完了後24時間以内(土日祝日を除く)に、受験結果を「TOEIC Bridge® Listening & Reading Test」の受験者サイトに確認することができます。

2. 受験結果を確認する際は、受験者様の受験番号(11桁)と、受験者様の氏名(姓・名)を入力する必要があります。

TOEIC Bridge® Listening & Reading Tests 受験者様に関するお問い合わせ先

Score Range Descriptors (スコアレンジ別評価一覧表)

Listening	Reading
38-50 点	43-50 点
29-38 点	36-44 点
19-29 点	19-35 点
15 点	15-18 点

5. 「テスト結果印刷」をクリックすると、ご自身のテスト結果をPDF形式で印刷いただけます。必要に応じてPDFファイルを保存し、ご活用ください。
※テスト結果は、ご自身のテスト受験完了日の翌日10時以降から、5月31日(土)までダウンロード・保存が可能です。
この期間を過ぎますと結果の確認ができなくなりますので、ご注意ください。

◎ ログインに必要な学籍番号が分からない方は、四天王寺大学 教務課へお問い合わせください。
TEL : 072-956-9952 (平日および土曜日：9時～17時30分/日祝除く)

◎ その他トラブルや不明な点は、TOEIC Program <IPテスト(オンライン)> ヘルプデスクまでお問い合わせください。
※お問い合わせの際は大学名と所属学部をお知らせください。
TEL: 050-1790-7424 (平日：10時～17時/土日祝日・年末年始除く)

◆ iPadでの受験にあたって～



検索ボックスに
TOEIC Assessments

と入力してください。

****省略して検索しても**


ヒットしないのでご注意ください。

**検索でヒットしない場合は、
こちらからインストールください**

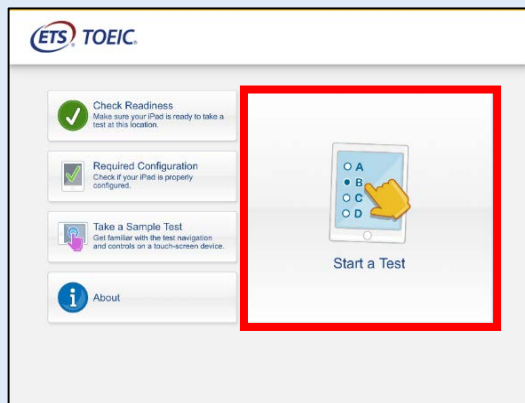
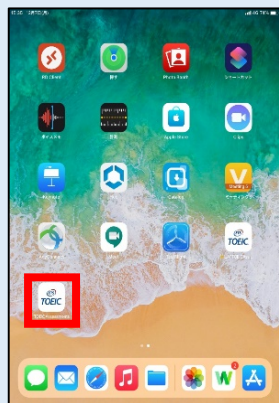
iOS用



Android用



1. App Storeをタップし、検索ボックスに“TOEIC Assessments”と入力。対象のアプリをインストールしてください。



**Bluetooth接続機器(キーボード、イヤホン等)を
ご利用の場合**

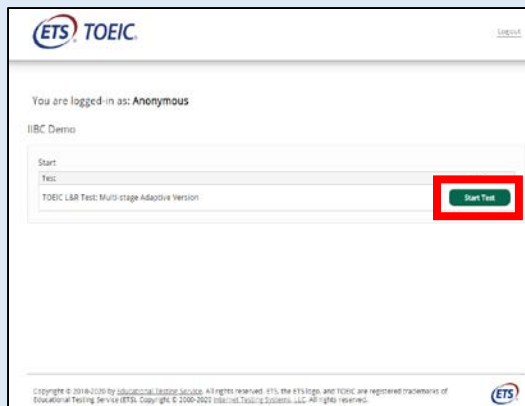
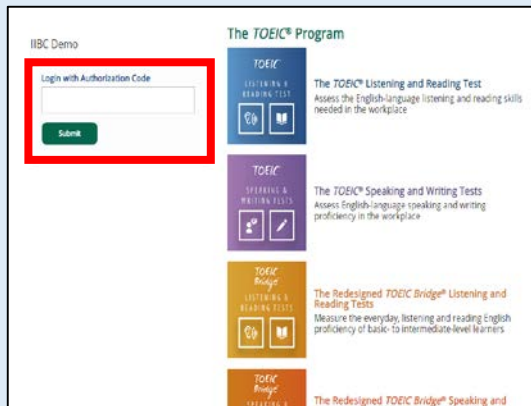
TOEIC Assessmentsのアプリでは「評価モード」を
適応しています。
そのため試験中は「設定」を含め、一切他のアプリの
使用ができなくなります。

よって、Bluetooth接続/切り替え等は
必ずアプリ起動前にお済ませください。

なお試験途中でBluetooth接続が切れた場合、
キーボード、スピーカー、マイク等は自動で内蔵のものに
切り替わります。

2. インストールされたアプリを起動し、“Start a Test”をタップします。

****アプリ起動時にマイクの使用許可及び、アプリ起動中ほかのアプリの使用を制限する旨のポップアップが表示されますので「はい」をタップしてください。**



3. Authorization Codeを入力し“Submit”押下後、“Start Test”をタップしてください。テストが始まりますので画面に従って受験してください。

◆ 受験にあたっての注意事項～

1. トラブル発生による中断、再開

受験中にタブレットの不具合などトラブルが発生した場合は、一旦アプリを閉じて受験を中断してください。

その後、受験を開始した手順と同様にアプリを開き、Authorization Codeを入力してログインすると、“Resume Test”ボタンが表示されます。

“Resume Test”ボタンを押下することで、中断したところからのテスト再開が可能です。

****ホームボタン等を押してもアプリを閉じることができません。タブレット自体を強制終了する必要があります。タブレットの強制終了の仕方につきましてはホームボタンと電源ボタンの同時長押しが一般的ですが、タブレットのモデルによっても異なりますので詳細はAppleのサイトをご確認ください。**

2. 試験時間を満了したもの（タイマーのカウントダウンがゼロになったもの）および“Finish Test”を押下したものを試験終了とみなします。

****スコア表示画面まで進まずにブラウザを閉じた場合、採点されませんのでご注意ください。**